


B+

Olek



Ada

Obejrzyj zabawki znajdujące się na obrazku półki. Powiedz, gdzie jest pajac, miś, maskotka zabka. Uzupełnij fragmenty półki odpowiednimi obrazkami odszukanymi wśród naklejek. Określ położenie każdej z tych zabawek.



Rysuj szlaczek po śladach.


Podziel nazwy zdjęć na sylaby. Narysuj obok zdjęć coś, czego nazwa rozpoczyna się taką samą sylabą jak nazwa zdjęcia.






Rysuj szlaczek po śladach. Dokończ rysować szlaczek według wzoru z poprzedniej karty.

Z jakim kolorem kojarzy ci się radość, złość, smutek, strach? Nazwij emocje przedstawione na listkach. Pokoloruj odpowiednio rysunki listków.



Nazwij kolory listków.


Połącz zdjęcia liści ze zdjęciami odpowiednich owoców. Nazwij drzewa, z których pochodzą.



Pokoloruj rysunki listków według wzoru (rytmu) z poprzedniej karty.

a A

a A





album

al-bum

a-l-b-u-m

album

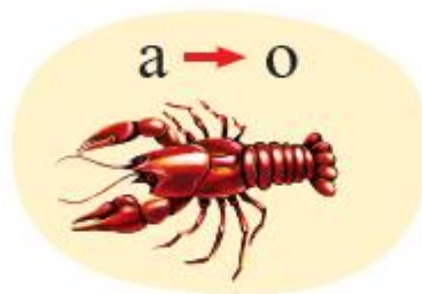
Podziel nazwy zdjęć na głoski. Miejsce której głoski zaznaczono w okienkach?



Pokoloruj na czerwono okienka oznaczające miejsce głoski a w nazwie każdego zdjęcia.



Rozwiąż rebusy.



aparat

mak

mowa

foka

adres

waga

Ala

krowa

Ada

Olek

rak

Ola

łopata

Zaznacz na czerwono litery a, A, o, O w wyrazach.

Połącz zdjęcia z odpowiednimi schematami.



a a

a

o a

a a

Połącz takie same zestawy liter. Przeczytaj je.

oaoaoa

oooaaa


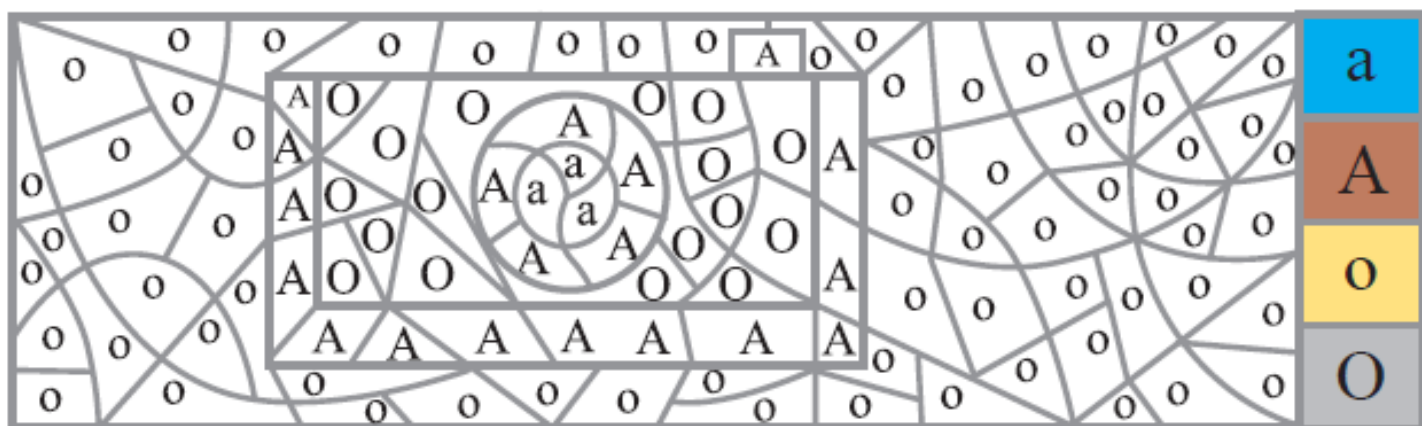
aaaooa

aaaooa

oaoaoa

oooaaa

Pokoloruj pola według kodu.



Pisz litery a, A po śladach, a potem - samodzielnie.

Połącz pierwsze głoski z nazw obrazków. Narysuj to, co powstało.



Połącz głoski wskazane liczbami w nazwach obrazków. Narysuj to, co powstało.



1

2

2

2



a

a

a

a

A

A










A

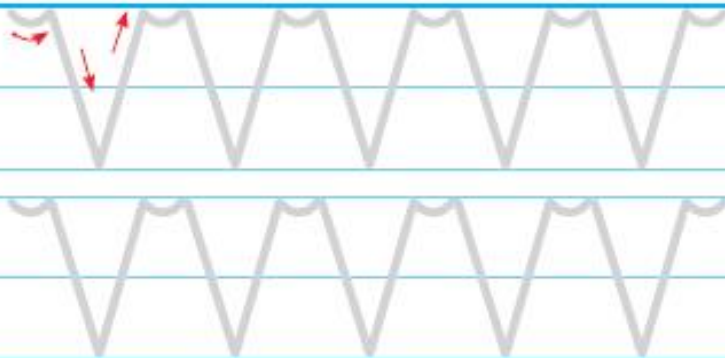
A

Pisz litery a, A po śladach, a potem - samodzielnie.

Posłuchaj tego, co odczyta nauczyciel. Uzupełnij tabelę według wzoru zdjęciami zwierząt odzukanymi wśród naklejek.

Które zwierzę:

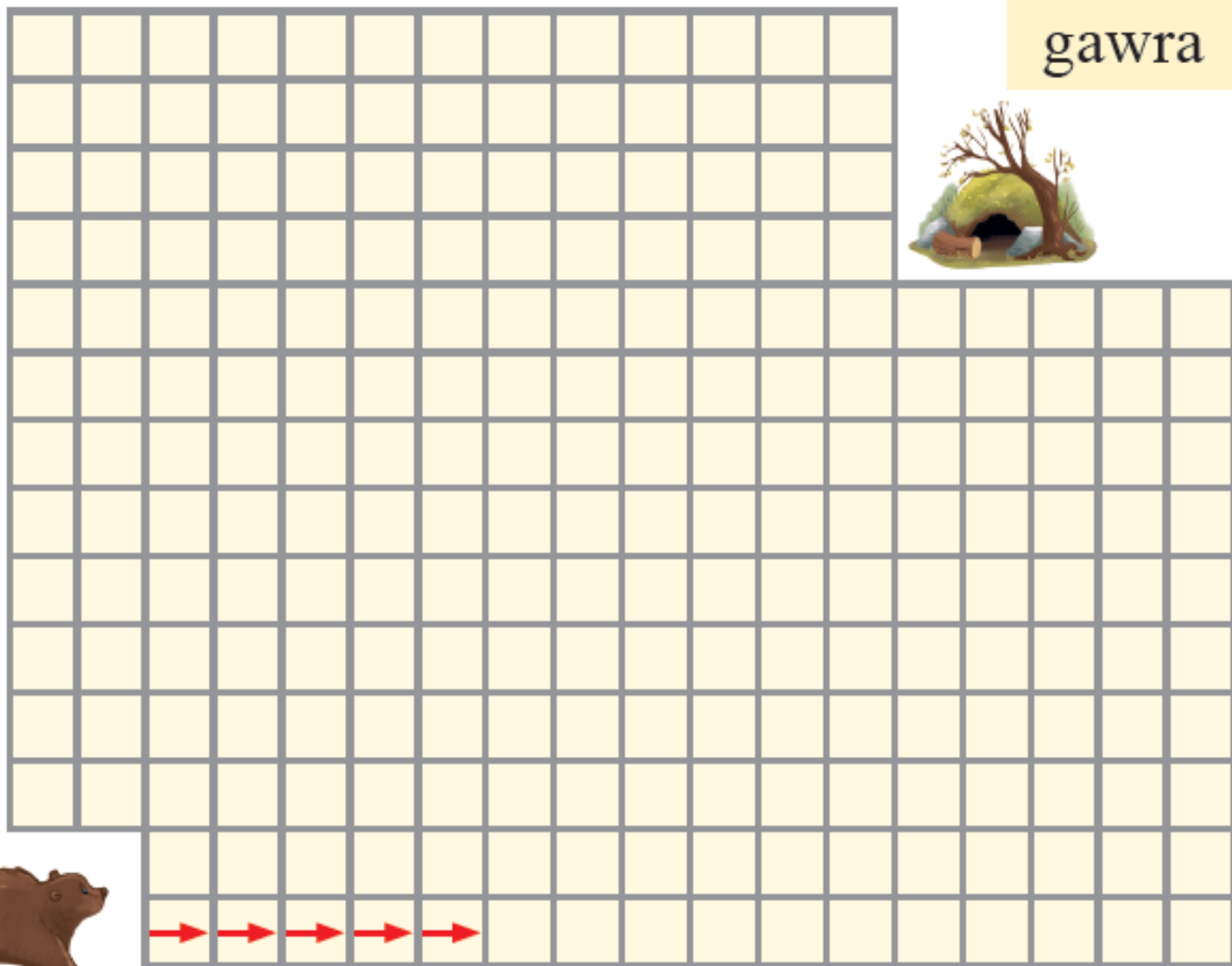
gromadzi zapasy	śpi	odlatuje
		
		
		



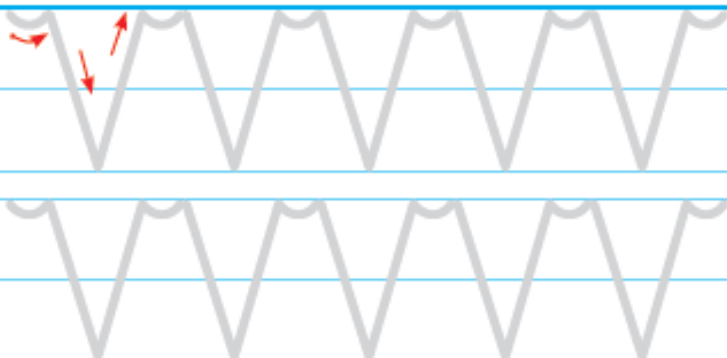



Rysuj szlaczki po śladach, a potem - samodzielnie.

Narysuj drogę niedźwiedzia do gawry. Określ kierunki, w jakich będzie się poruszał.

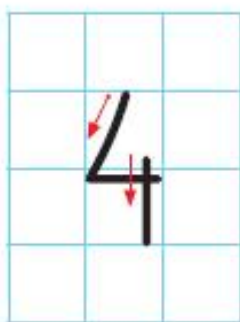
gawra



Powiedz, gdzie znajduje się niedźwiedź względem drzewa.





Rysuj szlaczki po śladach, a potem - samodzielnie.



Dorysuj tyle chmurek, żeby w każdej grupie było ich 4.



Policz krople w pętlach. Naklej pod pętlami odpowiednie liczby odszukane wśród naklejek.



Pisz cyfry 4 po śladach, a potem - samodzielnie.

Pokoloruj czwartą chmurkę, licząc od lewej strony.



Pokoloruj czwarty parasol, licząc od prawej strony.



Dorysuj tyle rysunków, aby ich liczba odpowiadała wskazanej cyfrze.

	3
	1
	4
	2



Pisz cyfry 4 po śladach, a potem - samodzielnie.

ISBN 978-83-7874-864-9



9 788378 748649

indeks 890271

